

EL BANCO MUNDIAL ESPERA MAYOR CRECIMIENTO ESTE AÑO

RESUMEN MARCO POLÍTICO - ECONÓMICO

El Banco Mundial recortó en una décima su previsión de crecimiento mundial para este año situándolo en el **+3,5%** desde el **+3% de avance estimado para el año pasado**. La institución señala que esta aceleración del crecimiento se explicará por una mejora de las economías emergentes, en particular las exportadoras de materias primas al tiempo que continuará la reactivación en las economías desarrolladas. En concreto, estima que la economía estadounidense avanzará un **+2,2%** y la Euro-zona un **+1,5%**, mientras que para China espera que continúe una desaceleración gradual que situaría el crecimiento en el **+6,5%** este año. **El Banco Mundial señaló que mayores estímulos fiscales podrían impulsar más la actividad este año y en particular en Estados Unidos, pero al mismo tiempo alertó para los riesgos a la baja derivados de los posibles cambios en materia comercial (mayores medidas proteccionistas) y también el incremento de la incertidumbre política.**

Eva Valle, Directora de la Oficina Económica del Presidente del Gobierno, anuncia que el PIB creció un 3,3% en 2016, una décima por encima de las estimaciones del propio Gobierno, y dos décimas superior a lo vaticinado por el FMI. Este dato supone el mejor desde 2007 y en este sentido, el país estaría cercano a alcanzar los niveles de riqueza que tenía antes de la crisis según apunta la directora. Cifra que se alcanzaría en el primer trimestre de 2017 si experimentáramos un crecimiento de 0,6% en el periodo. Eva Valle destaca las reformas estructurales, la del mercado laboral, la energética y la reducción del déficit público como principales factores que han contribuido al crecimiento de la economía española.

Marine Le Pen, candidata de extrema derecha a las elecciones presidenciales francesas, afirma que tomaría medidas para llevar a cabo la repatriación de la producción de la industria del motor en el caso de que llegase al Gobierno.

DATOS MACROECONÓMICOS

Fuerte mejora de la producción industrial en Francia: en noviembre repuntó un **+2,2%** mensual lo que eleva el crecimiento interanual hasta el **+1,8%** desde el **-1,8%** anterior y superando ampliamente las expectativas que situaban el dato en el **-0,2%**. Al igual de lo ocurrido en Alemania, la cifra de producción industrial de noviembre supera las expectativas y confirma la mejora del sector en la zona euro.

Datos positivos en Estados Unidos, en particular la confianza de las pymes que registró un notable incremento en diciembre al subir hasta el 105,8 desde el 98,4 anterior y muy por encima del 99,5 esperado. Dato positivo y que señala un mayor dinamismo de la economía doméstica estadounidense para los próximos meses. **Con esta fuerte subida, la confianza de las pymes alcanza máximos no vistos desde el año 2004.** Por otra parte, se publicaron los inventarios mayoristas que en noviembre avanzaron a ritmos del **+1%** mensual desde el **+0,9%** anterior.

En Rusia se confirmó que el IPC se modera en diciembre hasta niveles del +5,4% interanual, situándose en su menor ritmo de crecimiento desde 2012. La tasa subyacente, por su parte, se moderó dos décimas hasta el **+6%** interanual.

[Siguiente](#)

RESUMEN DE LOS MERCADOS

Las bolsas occidentales se debatieron entre las compras y las ventas ayer, en una sesión en la que predominó la cautela tras el rally de comienzos de año. En Europa, el Eurostoxx 50 se dejó un 0,08% lastrado por eléctricas, industriales y financieros; el IBEX 35 retrocedió un 0,43%, lastrado por financieras (BBVA, Popular principalmente) mientras que materiales y energía (Arcelor, Acerinox, Repsol) lideraban las ganancias. De entre las grandes bolsas de la Eurozona, el IBEX quedó rezagado ya que el DAX alemán, el CAC francés y el MIB italiano terminaron con ligeros avances.

Las bolsas americanas terminaron en tono mixto. Una vez más, el Dow Jones de industriales fue incapaz de alcanzar el nivel 20000, y terminó un 0,16% abajo lastrado por valores de energía y consumo básico; el S&P500 terminó plano y el Nasdaq se revalorizó un 0,36% gracias a la biotecnología.

En Asia, predominan las ganancias. El Nikkei japonés gana un 0,33%, el Hang Seng de Hong Kong avanza un 0,72% y el Kospi coreano se anota un 1,5% gracias a industriales y transporte mientras que el CSI chino desciende un 0,71%.

En el mercado de renta fija, las rentabilidades se mueven en un rango estrecho. La rentabilidad del bono a 10 años americana sube hoy 1 punto básico hasta 2,38%, mientras que la rentabilidad del Bund alemán se mantiene estable en 0,36%. La rentabilidad del bono español a diez años sube 3 pb para situarse en 1,50% con la prima de riesgo en 113 puntos básicos.

El euro baja del nivel 1,06 dólares, alcanzado en la apertura de ayer. Esta mañana el euro se cambia a 1,056 EUR/USD frente al dólar y se mantiene estable frente a la libra, en 0,868 EUR/GBP. Contra el yen se cambia esta mañana a 122,5 EUR/JPY.

Recuperación del precio del petróleo esta mañana tras su caída, cercana al 2,6%, de ayer. El petróleo Brent repunta un 0,4% esta mañana, situándose en 53,8 dólares por barril. El oro sube un 0,4% y se cambia a 1189 dólares por onza. El índice de metales de Londres subió un 2,3% ayer.

AGENDA DE LA JORNADA

Tendremos una jornada sin apenas datos macroeconómicos relevantes: destacar solamente las nuevas cifras de producción industrial en Europa, ya que se publicaran los datos en España y también en el Reino Unido.

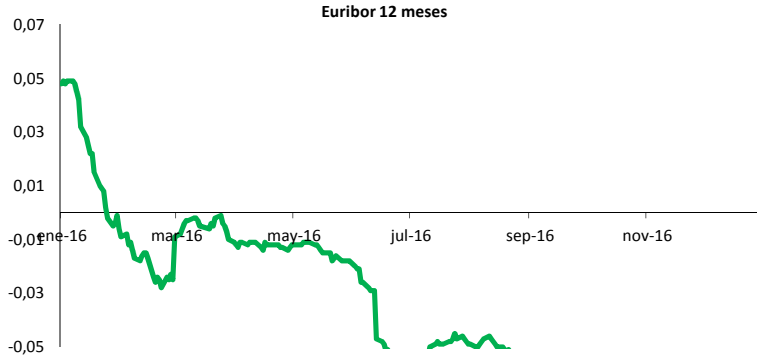
Los mercados de futuros anticipan una apertura ligeramente bajista para las bolsas americanas y europeas. El futuro del Eurostoxx50 retrocede un 0,12% mientras que el del S&P americano evoluciona casi plano, con un 0,03% de retroceso.

[Anterior](#)[Siguiete](#)

EVOLUCIÓN GRÁFICA DE LOS PRINCIPALES INDICADORES

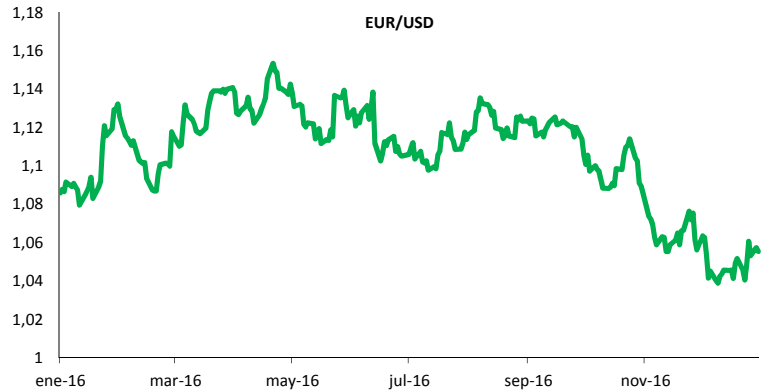
Euribor

	10-1-17	1 día	1 mes	30-12-16
1 mes	-0.37%	-0.37%	-0.37%	-0.37%
3 meses	-0.32%	-0.32%	-0.32%	-0.32%
6 meses	-0.23%	-0.23%	-0.22%	-0.22%
12 meses	-0.09%	-0.09%	-0.08%	-0.08%



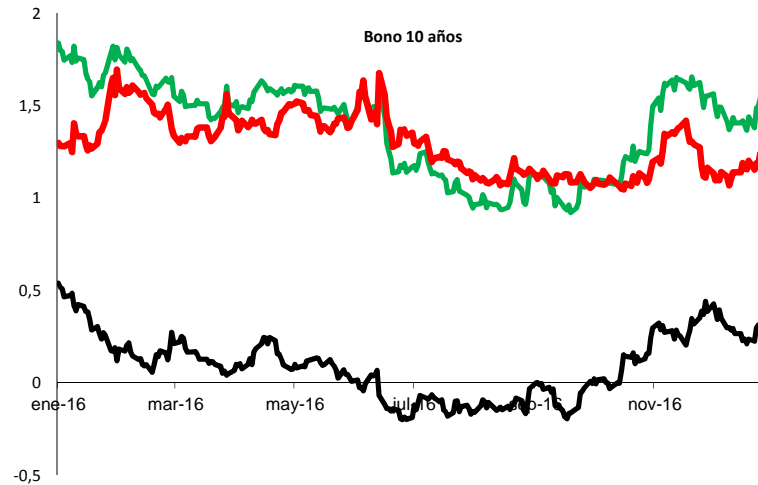
Divisa

	10-1-17	1 día	1 mes	30-12-16
EUR/USD	1.056	1.055	1.064	1.052
EUR/GBP	0.868	0.867	0.839	0.854
EUR/CHF	1.073	1.073	1.078	1.072
EUR/JPY	122.57	122.19	122.32	122.97

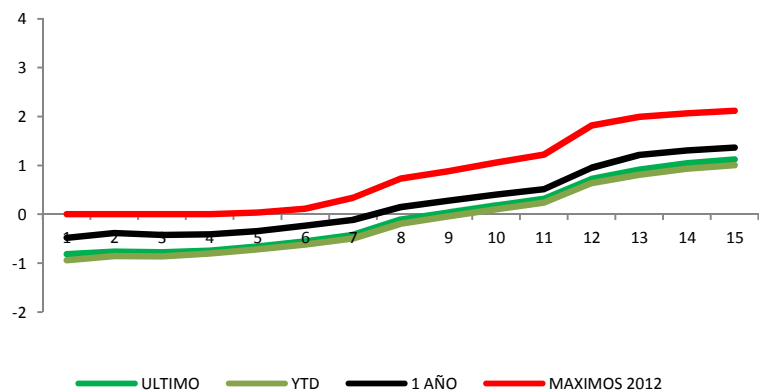
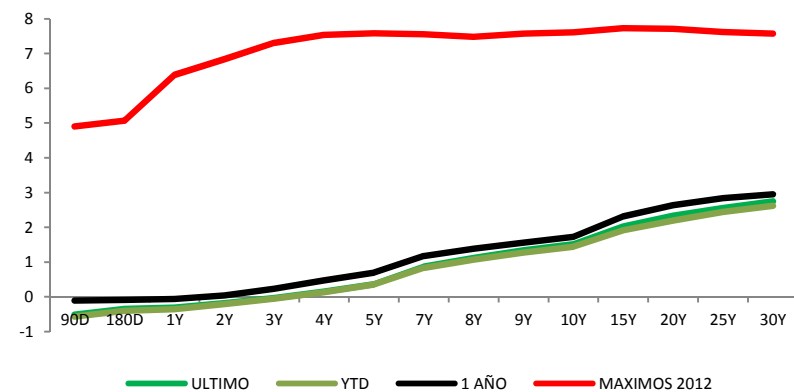


Deuda Pública

		Último	1 día	1 mes	1 año
USA	2 años	1.19%	1.19%	1.13%	0.93%
	5 años	1.88%	1.88%	1.89%	1.59%
	10 años	2.38%	2.38%	2.47%	2.18%
	30 años	2.97%	2.97%	3.15%	2.97%
Alemania	2 años	-0.73%	-0.72%	-0.75%	-0.38%
	5 años	-0.47%	-0.47%	-0.44%	-0.12%
	10 años	0.37%	0.29%	0.37%	0.54%
	30 años	1.06%	1.06%	1.17%	1.39%
España	2 años	-0.28%	-0.28%	-0.25%	0.01%
	5 años	0.26%	0.25%	0.32%	0.68%
	10 años	1.49%	1.47%	1.51%	1.80%
	30 años	2.76%	2.75%	2.80%	3.00%
Reino Unido	2 años	0.20%	0.18%	0.14%	0.51%
	5 años	0.60%	0.57%	0.61%	1.14%
	10 años	1.36%	1.34%	1.45%	1.77%
	30 años	2.01%	1.98%	2.11%	2.54%



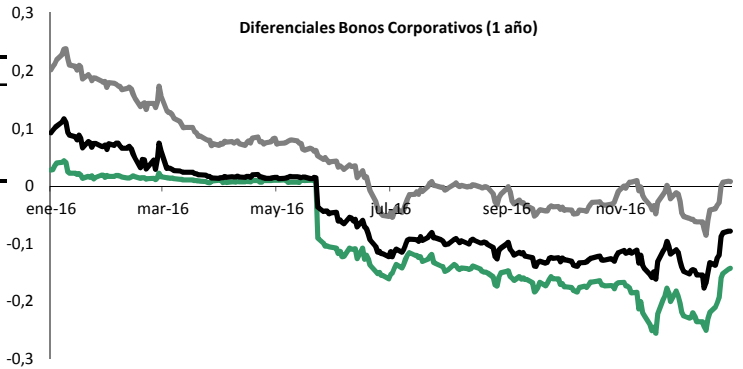
Curva de tipos española (izda) y alemana (dcha)



EVOLUCIÓN GRÁFICA DE LOS PRINCIPALES INDICADORES

Diferenciales Bonos Corporativos (1 año)

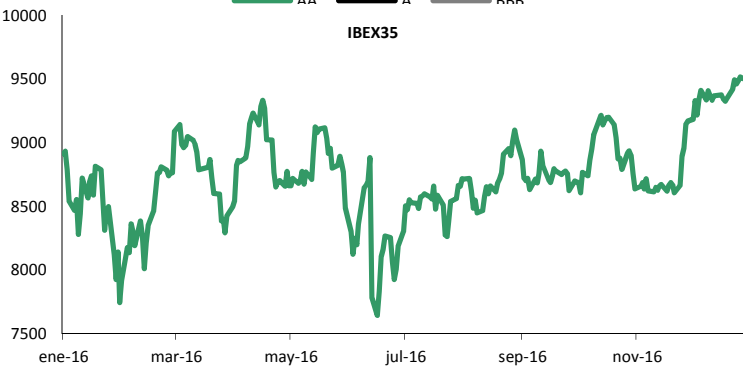
	ultimo	1 día	1 mes	1 año
AA	-14.30	0.13	5.75	-16.60
A	-7.83	0.02	4.01	-16.74
BBB	0.76	-0.06	3.01	-19.15



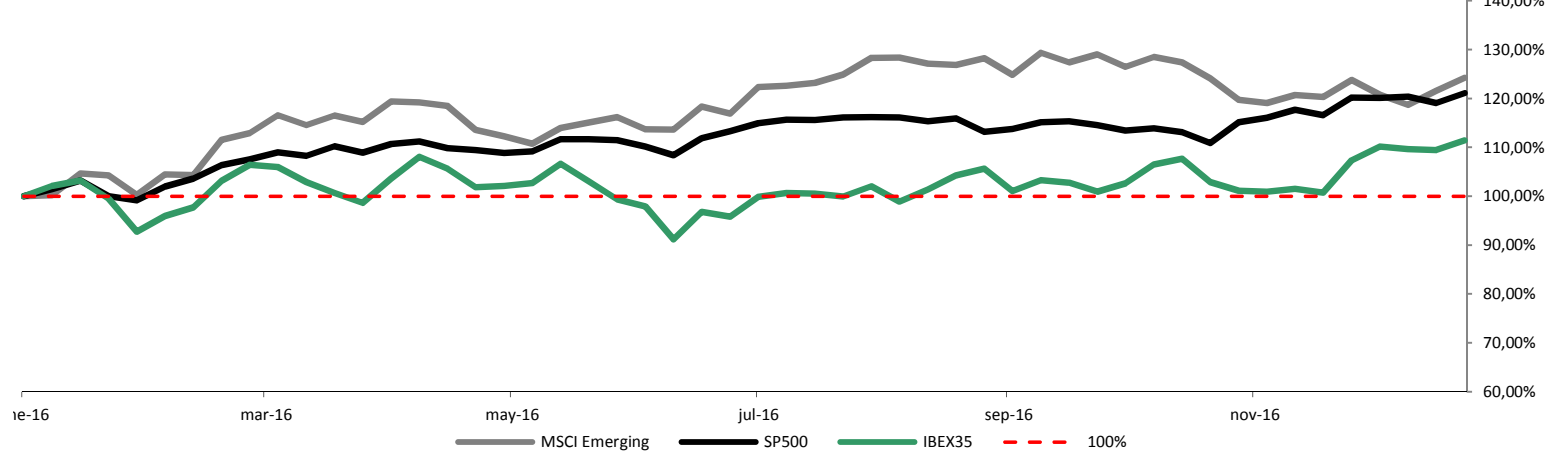
Renta Variable

	10-1-17	1 día	1 mes	30-12-16
MSCI World	429.17	0.22%	1.09%	1.74%
SP500	2,268.90	0.00%	0.41%	1.34%
Eurostoxx50	3,306.21	-0.08%	3.40%	0.48%
Topix	1,550.40	0.52%	1.64%	2.09%
IBEX35	9,452.00	-0.43%	3.08%	1.07%
Footsie100	7,275.47	0.52%	4.62%	1.86%
MSCI Brazil	1,757.97	0.88%	7.69%	5.15%
MSCI China	61.19	1.01%	0.56%	4.33%
MSCI Emerging	885.70	0.83%	0.89%	2.72%

(*) All Countries



Evolución índices (YoY)



Commodities

	10-1-17	1 día	1 mes	30-12-16
Brent	53.86	0.41%	-0.87%	-5.21%
Oro	1188.44	0.06%	2.45%	3.14%

IICs March A.M.

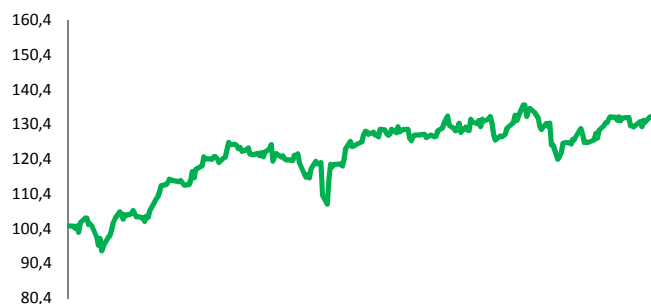
	Mes	YTD	1 año
Fonmarch	0.63%	-0.04%	3.97%
Torrenova	0.58%	0.10%	3.56%
Bellver	1.67%	0.63%	10.16%
March Vini Catena	2.35%	0.87%	10.99%
March Europa Bolsa	3.74%	1.57%	9.59%
March Fam. Business	2.21%	1.02%	15.84%

[Anterior](#)

[Siguiete](#)

NOTICIAS DE EMPRESAS
Aena

	1 día	1 mes	1 año	YTD
Aena	0.23%	3.2%	29.2%	2.4%
IBEX	-0.43%	3.1%	6.4%	1.1%
	PER Est 1Y	PER	Dividendo (%)	PVC
Aena	18.62	17.50	2.04	4.22



Aena alcanzó al cierre de 2016 los 230 millones de pasajeros, lo que supone un aumento del 11% vs 2015 y un nuevo récord histórico para el grupo. A esta cifra hay que añadir otros 60 millones de pasajeros procedentes de los aeropuertos internacionales que gestiona. Las cifras se ven favorecidas por la excelente campaña turística en 2016 que habría supuesto la llegada de 75 millones de turistas extranjeros a España, un 9% más. El gestor aeroportuario espera en el año actual un incremento del 5% en el número de pasajeros, hasta alcanzar los 240 millones. Ayer Aena +0,2% y +2,4% en lo que va de año.

Total

	1 día	1 mes	1 año	YTD
Total	0.30%	3.9%	29.1%	-1.0%
Eurostoxx 50	-0.08%	3.4%	9.2%	0.5%
	PER Est 1Y	PER	Dividendo (%)	PVC
Total	15.36	30.96	5.06	1.30



Total. El grupo petrolero francés ha comunicado que dos tercios de sus accionistas han optado por cobrar el segundo dividendo a cuenta 2016 en acciones (0,61€/acción, sin cambios vs mismo concepto 2015 y rentabilidad por dividendo del 1,3%). Esto implica la emisión de 23,2 millones de nuevos títulos (aprox. 1,0% d la base total), las cuales empezarán a cotizar mañana. Ayer +0,3% (-1% en el año).